

Инвестициялау мақсаты

Зейнетақы активтерінің сақталуын және ықтималдығы жоғары деңгейдегі зейнетақы активтері құнының сақталуын қамтамасыз етуге мүмкіндік беретін тәуекел деңгейі кезінде ұзақ мерзімді келешекте нақты табыс алуды қамтамасыз ету

Портфель параметрлері

Негізгі валюта: Қазақстан теңгесі

Зейнетақы активтерінің инвестициялық портфель құны – 17 364 761 071 мың теңге

ИПБ зейнетақы активтері бойынша инвестициялық қызметі 01.04.2021ж. бастап қарастырылды.

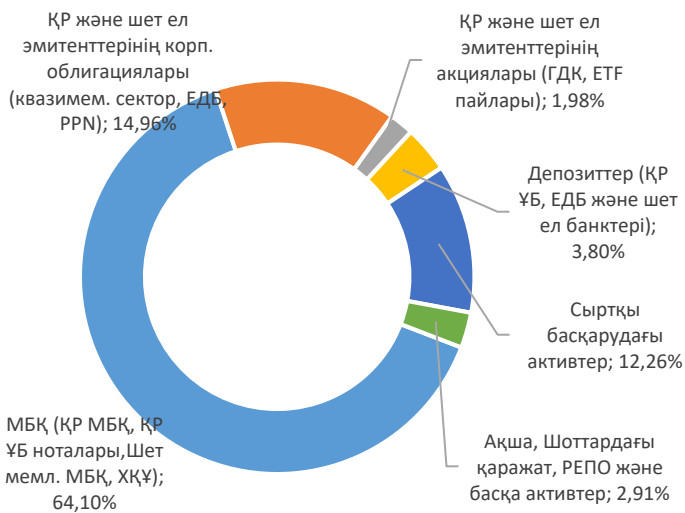
Halyk Finance зейнетақы активтері бойынша ИПБ инвестициялық қызметін 15.12.2022ж. бастады

Сенімгерлік басқаруыға берілген зейнетақы активтері:

	Зейнетақы активтері, млрд. теңге, 01.12.23ж.	Инвестициялық табыс, млрд. теңге 01.01.23ж.-дан бастап.	Зейнетақы активтері кірістілігі, % 01.01.23ж.-дан бастап
BCC Invest	2,64	0,18	11,00%
Halyk Global Markets	2,99	0,35	13,86%
Jusan Invest	5,37	0,46	10,70%
Сентрас Секьюритиз	0,99	0,09	9,11%
Halyk Finance	5,43	0,15	15,29%
ҚР Ұлттық Банкі	17 347,35	1 279,44	8,11%

«БЖЗҚ» АҚ зейнетақы активтерінің инвестициялық портфеліне шолу¹

Зейнетақы активтері портфелінің құрылымы, %

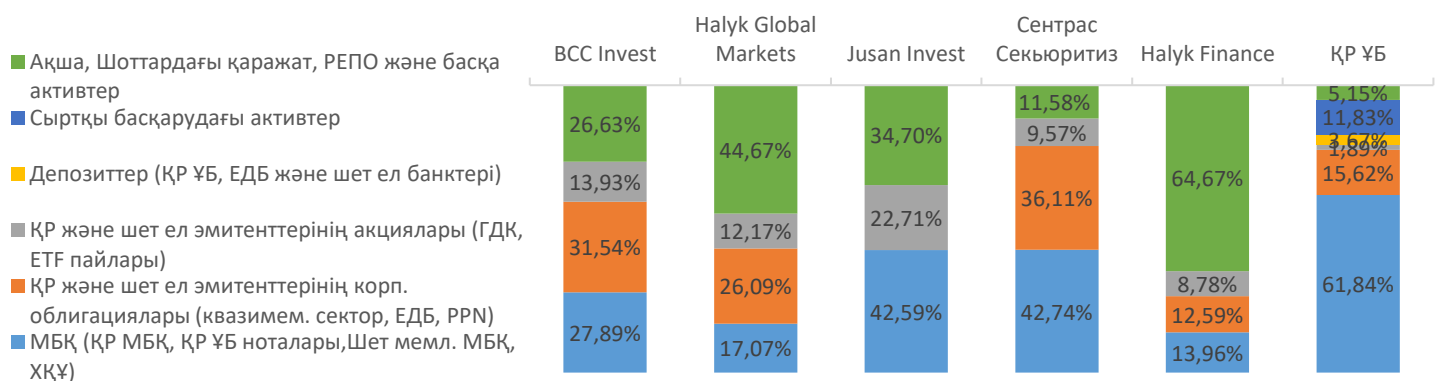


Инвестициялық қызмет нәтижесі

Инвестициялық қызмет нәтижесінде, сондай-ақ шетелдік валюта бағамының және қаржы құралдарының нарықтық құнының өзгеруі салдарынан 01.01.2023 жылдан бастап 30.11.2023 жылға дейінгі кезеңге есептелген инвестициялық кіріс мөлшері **1 280,67 млрд. теңгені** құрады, оның ішінде:

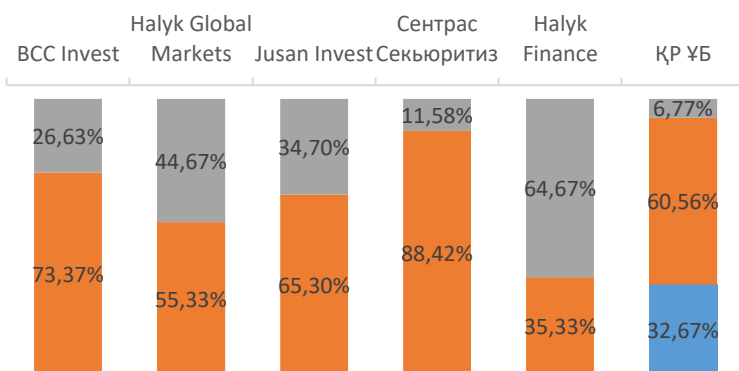
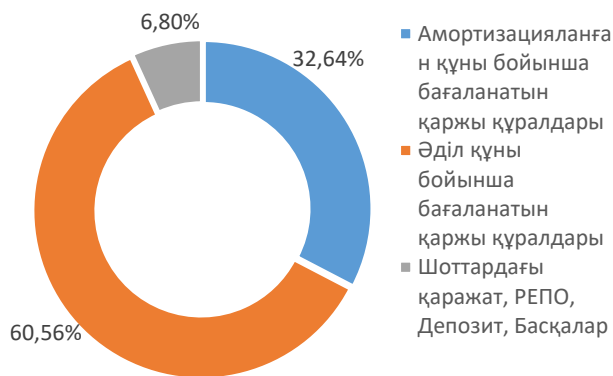
Атауы	2023 жылдың басынан түскен инвестициялық кіріс млрд. теңге
Бағалы қағаздар бойынша (оның ішінде орналастырылған салымдар және «кері РЕПО» операциялары) сыйақы түріндегі және нарықтық қайта бағалаудан түскен кірістер	1288,20
Шетел валютасын қайта бағалаудан түскен кірістер (шығындар)	-14,52
Сыртқы басқарудан түскен кірістер (шығындар)	2,12
Басқа кірістер (шығындар)	4,88
Жиынтығы:	1 280,67

Сенімгерлік басқарудағы компаниялар бойынша зейнетақы активтері портфелінің құрылымы, %



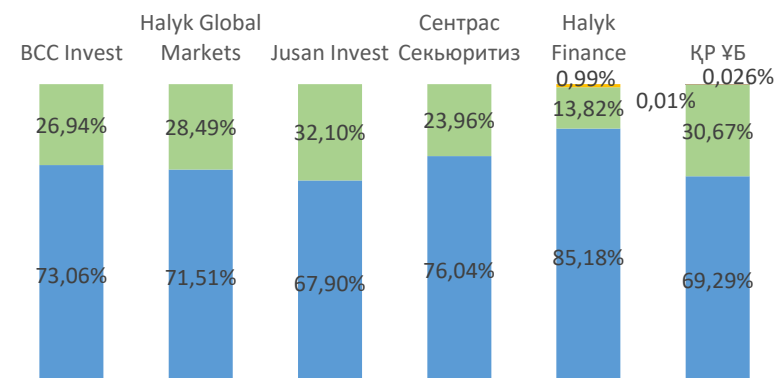
¹ Материалдар АО «BCC Invest» (13.12.23 жылғы шығыс №1025/23 хат), АО «Halyk Global Markets» (07.12.2023 жылғы шығыс №07(223)1 хат), АО «Jusan Invest» (11.12.2023 жылғы шығыс №05/779 хат), АО «Сентрас Секьюритиз» (22.12.2023 жылғы шығыс №43714 хат), Halyk Finance (07.12.2023 жылғы шығыс №09-2/1013 хат), НБРК (20.12.2023 жылғы шығыс №05-4-02/684 хат)

Сенімгерлік басқарудағы компаниялардың бағалы қағаздарды есепке алу санаты бойынша зейнетақы активтері портфелінің құрылымы, %



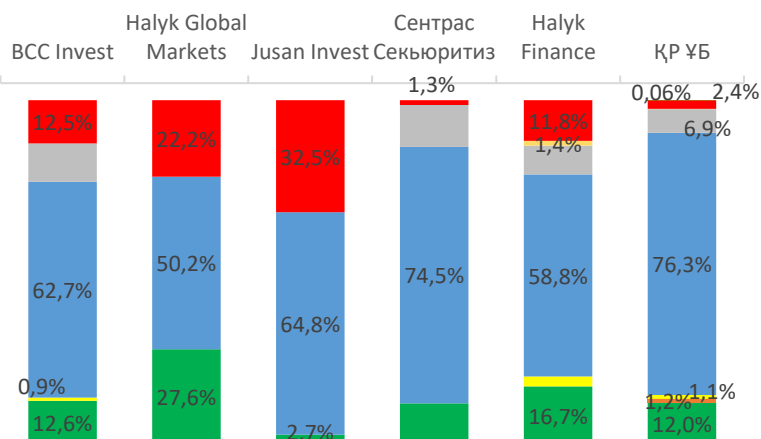
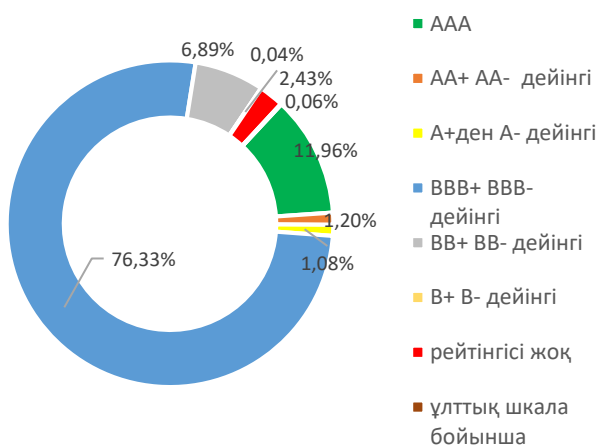
БЖЗҚ инвестициялық портфелінің зейнетақы активтерінің 32,64% - ын амортизацияланған құны бойынша ескерілетін бағалы қағаздар құрайды. Әділ құны бойынша бағаланатын есепке алу санатындағы бағалы қағаздардың үлес салмағы зейнетақы активтерінің 60,56% - ын құрады. Ақша қаражаты, РЕПО операциялары, Депозиттер және өзгелері қалған бөлікті - 6,80% құрайды.

Сенімгерлік басқарудағы компаниялар бойынша валюталар бөлігіндегі зейнетақы активтері портфелінің құрылымы, %



БЖЗҚ Инвестициялық декларациясында белгіленген ҚРҰБ сенімгерлік басқаруындағы зейнетақы активтерінің валюталық портфелін нысаналы бөлуге сәйкес жыл 01.12.2023 жағдай бойынша индекстік инвестициялау шеңберінде шетелдік басқарушы компаниялардың сыртқы басқаруындағы активтер 2 128,86 млрд. теңгені (инвестициялық портфельдің 12,27%) құрайды.

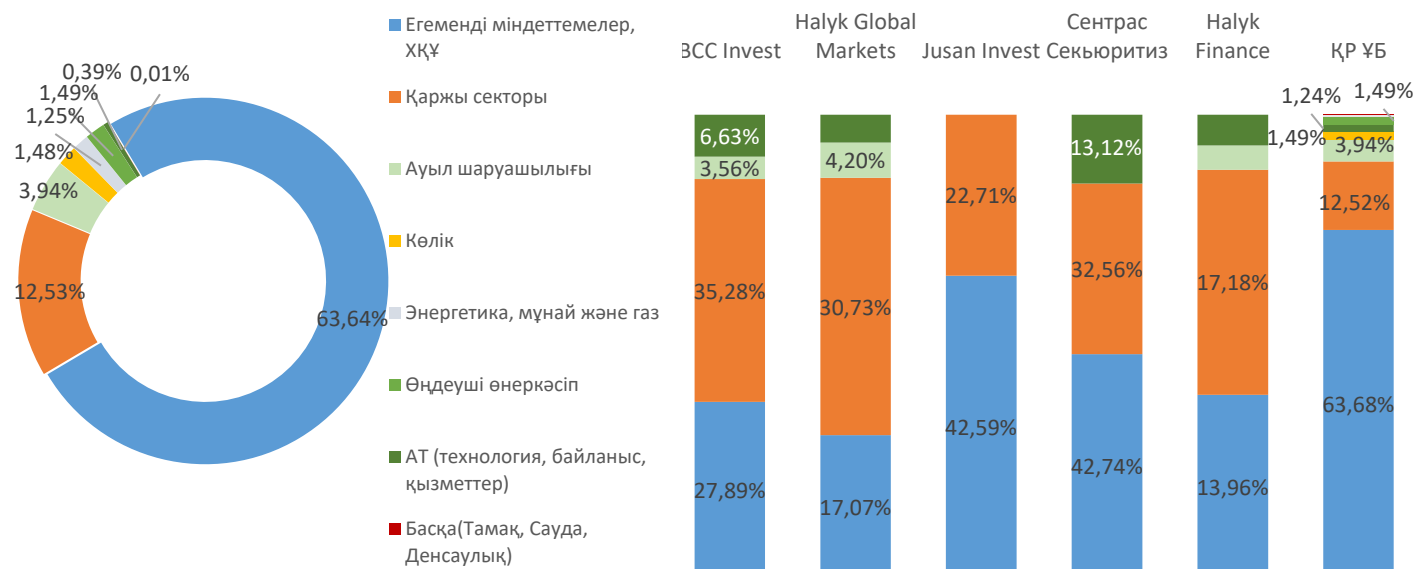
Сенімгерлік басқарудағы компаниялардың кредиттік сапа бойынша зейнетақы активтері портфелінің құрылымы, %



Халықаралық шәкіл бойынша «AAA»-дан «BBB-» дейінгі бағалы қағаздар/эмитент рейтингісі бар барынша төмен тәуекел деңгейдегі қаржы құралдары инвестициялық портфельдің² 90,57%-ын құрайды. Халықаралық шәкіл бойынша «BB+»-дан «B-» дейінгі және ұлттық шәкіл бойынша «kzBB+» рейтингісі бар қаржы құралдары 6,99%-ды құрайды. Рейтингтік бағасы жоқ қаржы құралдардың үлесі - 2,43%.

² Сыртқы басқарудағы активтер, шоттардағы қалдық, жолдағы ақша және пай қорларын қоспағанда.

Сенімгерлік басқарудағы компаниялар бойынша экономика секторы бөлігіндегі зейнетақы активтері портфелінің құрылымы, %



* –сыртқы басқарудағы активтер, дебиторлық берешек және ақша нарығының құралдары есепке алынбады.

Сенімгерлік басқарудағы компаниялар бойынша елдер бөлігіндегі зейнетақы активтері портфелінің құрылымы, %

зейнетақы активтері портфелінің құрылымы, %

Мемлекет/Басқарушы	BCC Invest	Halyk Global Markets	Jusan Invest	Сентрас Секьюритиз	Halyk Finance	ҚР ҰБ
АҚШ	20,05%	17,29%	24,41%	9,15%	10,57%	8,01%
ХҚҰ	0,00%	0,00%	0,00%	0,00%	0,00%	2,00%
Индонезия	0,00%	0,00%	0,00%	0,00%	0,00%	1,01%
Мексика	0,00%	0,00%	0,00%	0,00%	0,00%	0,80%
Филиппины	2,38%	4,64%	0,00%	0,00%	0,35%	0,68%
Сауд Арабиясы	0,00%	0,00%	0,00%	0,00%	0,00%	0,54%
Катар	0,00%	0,00%	0,00%	0,00%	0,00%	0,52%
Колумбия	0,00%	0,00%	0,00%	0,00%	0,00%	0,47%
Панама	0,00%	0,00%	0,00%	0,00%	0,00%	0,40%
Оман	0,00%	0,00%	0,00%	0,00%	0,00%	0,28%
Румыния	0,00%	0,00%	0,00%	0,00%	0,00%	0,26%
Швеция	0,00%	0,00%	0,00%	0,00%	0,00%	0,24%
БАӘ	0,00%	0,00%	0,00%	0,00%	0,00%	0,20%
Марокко	0,00%	0,00%	0,00%	0,00%	0,00%	0,16%
Ресей	0,94%	3,97%	0,00%	0,00%	0,00%	0,14%
Жапония	0,00%	0,00%	0,00%	0,00%	0,00%	0,13%
Чили	0,00%	0,00%	0,00%	0,00%	0,00%	0,13%
Кувейт	0,00%	0,00%	0,00%	0,00%	0,00%	0,13%
Перу	0,00%	0,00%	0,00%	0,00%	0,00%	0,12%
Польша	0,00%	0,00%	0,00%	0,00%	0,00%	0,11%
Венгрия	0,00%	0,00%	0,00%	0,00%	0,00%	0,08%
Израиль мемлекеті	0,00%	0,00%	0,00%	0,00%	0,00%	0,07%
Бразилия	0,00%	0,00%	0,00%	0,00%	0,00%	0,06%
Корея	0,00%	3,95%	0,00%	0,00%	0,00%	0,00%
Бермуд	0,00%	2,83%	0,00%	0,00%	0,00%	0,00%
Нидерланды	0,00%	0,00%	0,00%	0,00%	0,85%	0,00%
Барлығы	0,00%	28,88%	38,23%	1,05%	29,29%	19,17%